
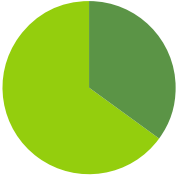
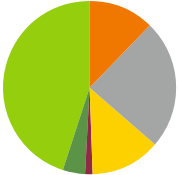


Kennzeichnung der Stromlieferungen 2020 der Stadtwerke Hammelburg GmbH

Stromkennzeichnung gemäß § 42 Energiewirtschaftsgesetz vom 7. Juli 2005, geändert 2021
Angaben auf der Basis vorläufiger Daten für das Jahr 2020

	Gesamtenergieträgermix des Unternehmens	Produktmix oder Unternehmensverkaufsmix	Zum Vergleich: Strom- erzeugung in Deutschland
Energieträger	Erzeugungsanteil	Erzeugungsanteil	Erzeugungsanteil
<div style="display: flex; flex-direction: column; gap: 5px;"> <div style="display: flex; align-items: center;"> Kernenergie</div> <div style="display: flex; align-items: center;"> Kohle</div> <div style="display: flex; align-items: center;"> Erdgas</div> <div style="display: flex; align-items: center;"> Sonstige fossile Energieträger</div> <div style="display: flex; align-items: center;"> Erneuerbare Energien mit Herkunftsnachweis, nicht finanziert aus der EEG-Umlage</div> <div style="display: flex; align-items: center;"> Mieterstrom, finanziert aus der EEG-Umlage</div> <div style="display: flex; align-items: center;"> Erneuerbare Energien, finanziert aus der EEG-Umlage</div> <div style="display: flex; align-items: center;"> Erneuerbare Energien aus der Region, finanziert aus der EEG-Umlage</div> </div>	 <p>■ 100,0%</p>	 <p>■ 35,0% ■ 65,0%</p>	 <p>■ 12,4% ■ 1,3% ■ 24,0% ■ 4,1% ■ 13,3% ■ 44,9%</p>
CO ₂ -Emission g/kWh	0	0	310
radioaktiver Abfall g/kWh	0,0000	0,0000	0,0003