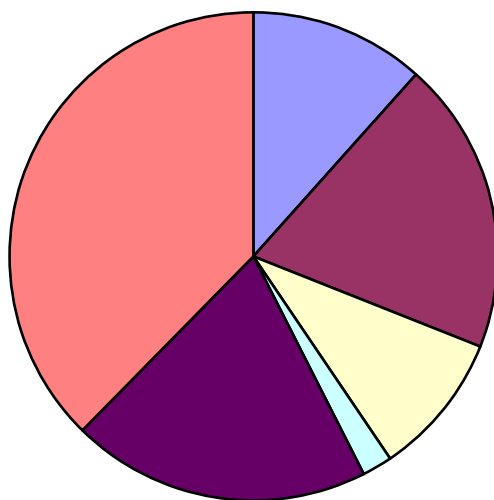


Stromkennzeichnung der Stadtwerke Hammelburg GmbH für die Stromlieferungen
im Jahr 2010. Gemäß § 42 Energiewirtschaftsgesetz vom 7. Juli 2005 - geändert 2011

	EVU-Energieträger Mix mit EEG	Energieträgermix Ökostrom HAB Aqua HAB-Produkte Kommune	verbleibender Energieträgermix	Energieträger Mix Deutschland
Energieträger	Erzeugungsanteil	Erzeugungsanteil	Erzeugungsanteil	Erzeugungsanteil
Kernenergie	11,60%	0,00%	20,40%	24,50%
Kohle	19,40%	0,00%	33,90%	42,50%
Erdgas	9,50%	0,00%	16,70%	11,70%
Sonstige fossile Energieträger	2,00%	0,00%	3,60%	3,30%
Erneuerbare Energien, gefördert nach dem EEG	19,80%	0,00%	34,70%	14,90%
Sonstige erneuerbare Energien	37,70%	100,00%	-9,30%	3,10%
Summe	100,00%	100,00%	100,00%	100,00%
	Umwelt- auswirkungen des EVU- Energieträgermix	Umwelt- auswirkungen des Ökostroms	Umwelt- auswirkung verbleibender Energieträgermix	Umwelt- auswirkungen Deutschland-Mix
CO2-Emission g/kWh	465,09	0,00	580,20	494,00
radioaktiver Abfall g/kWh	0,00064	0,00	0,00080	0,00070

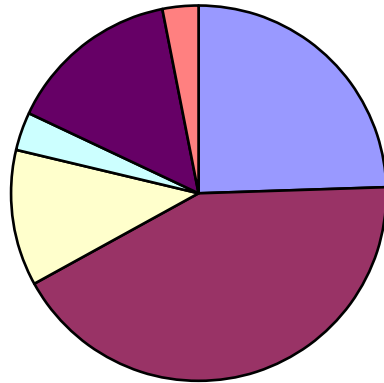
EVU-Energieträgermix mit EEG

- Kernenergie
- Kohle
- Erdgas
- Sonstige fossile Energieträger
- Erneuerbare Energien, gefördert nach dem EEG
- Sonstige Erneuerbare Energien

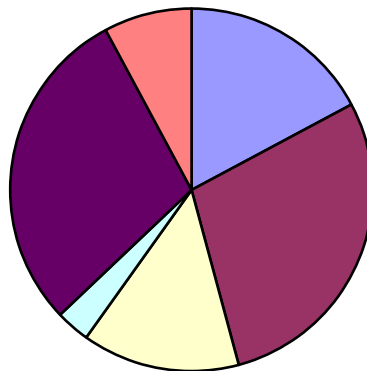


Stromkennzeichnung der Stadtwerke Hammelburg GmbH für die Stromlieferungen im Jahr 2010. Gemäß § 42 Energiewirtschaftsgesetz vom 7. Juli 2005 - geändert 2011

Energieträgermix Deutschland



Verbleibender Energieträgermix



Energieträgermix Ökostrom - HAB-Aqua - HAB-Produkte Kommune

